



**EPICERIE  
SOLIDAIRE**



**BOCAGE  
BOURBONNAIS**

# RAPPORT D'ACTIVITÉ 2022

# SOMMAIRE

LE MOT DE LA PRÉSIDENTE .....	3
NOTRE TERRITOIRE D'INTERVENTION .....	4
DONNÉES STATISTIQUES / PROFIL DES BÉNÉFICIAIRES .....	5
OUVERTURES DES SITES ET LIVRAISONS .....	21
VÉHICULES ET TRANSPORT .....	23
LES ATELIERS.....	24
APPROVISIONNEMENT ALIMENTAIRE .....	26
FINANCEMENTS 2022.....	30
SERVICES AU TERRITOIRE .....	31
SUITE DU DÉVELOPPEMENT DE LA COMMUNICATION .....	34
LE CHANTIER D'INSERTION .....	37
OBJECTIFS 2023 .....	41



## LE MOT DE LA PRÉSIDENTE

L'année 2022 a été une année de relance et d'innovation pour l'Épicerie Solidaire du Bocage Bourbonnais, c'est aussi l'année des 10 ans de fonctionnement.

10 ans durant lesquels l'épicerie a soutenu et accompagné 1710 familles (4761 personnes) du territoire avec le soutien de ses partenaires sans lesquels rien n'aurait été possible.

Les communes adhérentes, le Conseil départemental, l'Etat, la CAF, la MSA, tous ont permis à ce dispositif unique de fonctionner, de se développer, d'être un acteur incontournable du territoire pour les familles en difficultés. Merci à tous pour nous avoir suivi depuis 2012.

En 2022, la situation Covid stabilisée, la structure a pu alléger ses conditions d'accueil et redémarrer ses animations....

Cependant 2022 a révélé une augmentation de la précarité des familles du territoire dont le pouvoir d'achat se restreint chaque jour davantage.

La qualité de vie quotidienne a une fois de plus été mise à mal sur le volet financier, alimentaire, santé, logement, transport et ne parlons pas des loisirs ou des vacances !

Dans l'objectif d'agir pour le soutien des habitants mais aussi de tous les acteurs du territoire dont les actions sont indispensables à la vie du Bocage Bourbonnais, l'Épicerie Solidaire a développé de nouvelles activités.

Concernant la mission Épicerie Solidaire, 166 familles ont signé un contrat et ont été accompagnées (409 personnes) dans le règlement de leurs factures, dans leurs achats alimentaires, dans le maintien du lien social avec les animations qui leurs sont proposées. Le suivi avec la CESF qui accompagne chaque famille le temps de son contrat à l'Épicerie permet de stabiliser une situation financière qui reste souvent fragile.

Il faut rajouter 76 familles orientées en aides d'urgence, soit 288 personnes.

Au total 242 familles ont bénéficié du soutien de l'Épicerie Solidaire, pour un total de 697 personnes.

A noter l'innovation en 2022 pour la partie chantier d'insertion : dans le cadre de l'augmentation du nombre de postes de salariés en insertion et pour la pérennité de la structure, de nouvelles activités de service au territoire ont été proposées dès le début d'année 2022 : soutien à l'événementiel, location d'un véhicule frigo, transport solidaire...

Concernant le chantier d'insertion, 25 personnes du territoire ont travaillé durant l'année avec un résultat global de sorties dynamiques de 83%.

Retrouvons chacun de ces points plus en détail dans le bilan d'activité.

Josette MALTÈRE



# NOTRE TERRITOIRE D'INTERVENTION



**DONNÉES STATISTIQUES**

**PROFIL DES BÉNÉFICIAIRES**





## NOMBRE DE FAMILLES BÉNÉFICIAIRES ET PROFILS (HORS AIDE D'URGENCE)

	BOURBON	LE MONTET	SOUVIGNY	CÉRILLY	LURCY LÉVIS	COMMUNES LIMITOPHES	Total
Famille mono.	18	8	13	3	9	6	57
Personne seule	10	9	10	14	14	1	58
Couple sans enf.	2	4	1	1	3	1	12
Couple avec enf.	16	10	4	4	5		39
<b>Total</b>	<b>46</b>	<b>31</b>	<b>28</b>	<b>31</b>	<b>31</b>	<b>8</b>	<b>166</b>

Femme	37	28	24	14	21	4	128
Homme	27	17	9	13	18	5	89
<b>Total général</b>	<b>64</b>	<b>45</b>	<b>33</b>	<b>27</b>	<b>39</b>	<b>9</b>	<b>217</b>

	BOURBON	LE MONTET	SOUVIGNY	CÉRILLY	LURCY LÉVIS	COMMUNES LIMITOPHES	Total général
0/9	36	14	13	4	13		80
-20	41	18	11	6	10	5	91
20/29	11	12	4	4	8	7	46
30/40	29	10	4	5	5	1	54
40/50	11	15	13	3	11	2	55
50/59	10	10	7	8	6	5	46
60/69	5	4	4	7	11		31
70/79		1	2	1	2		6
<b>Total</b>	<b>143</b>	<b>84</b>	<b>58</b>	<b>38</b>	<b>66</b>	<b>20</b>	<b>409</b>

**TOTAL DES FAMILLES BÉNÉFICIAIRES : 166**

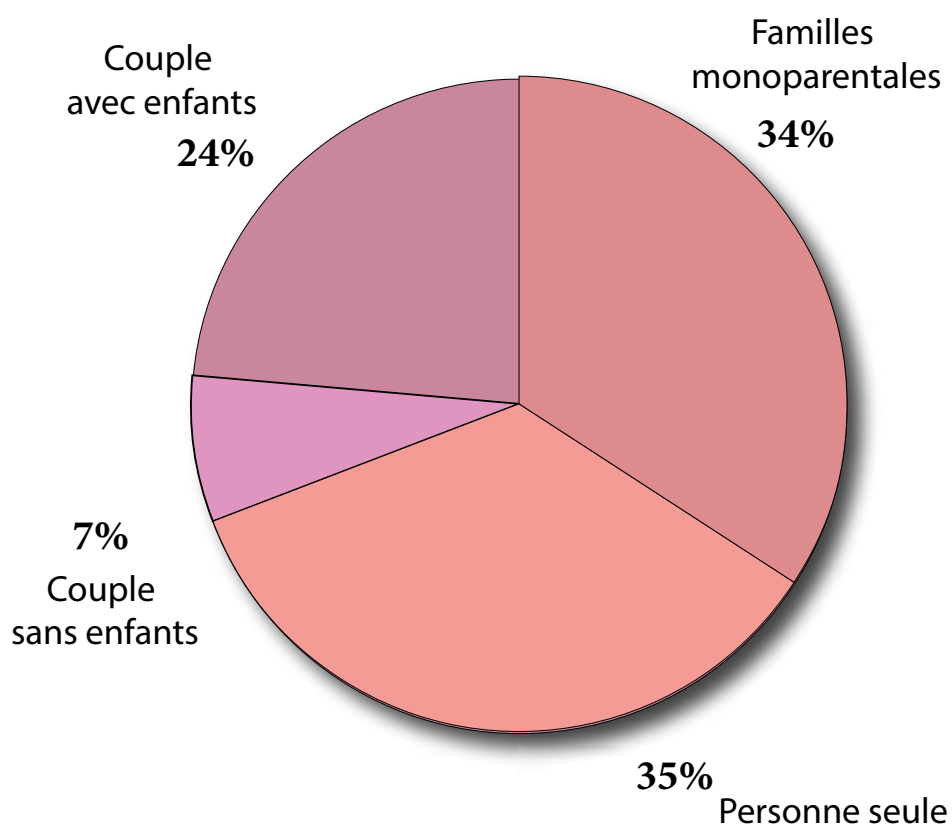
**CELA REPRÉSENTE AU TOTAL 409 PERSONNES**

**AIDÉES SUR L'ANNÉE**

**LES PERSONNES SEULES SONT MAJORITAIRES CETTE ANNÉE ENCORE**

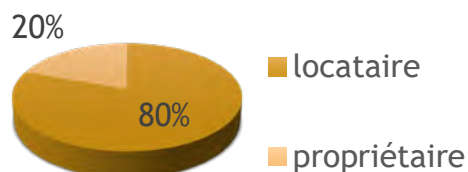


# RÉCAPITULATIF SITUATION FAMILIALE

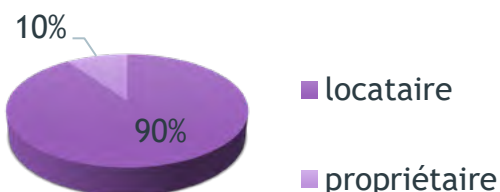


# RÉPARTITION LOCATAIRES/PROPRIÉTAIRES

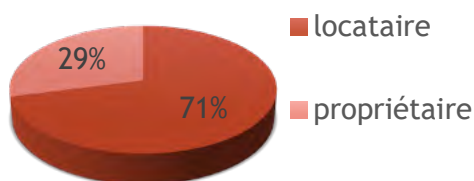
## BOURBON



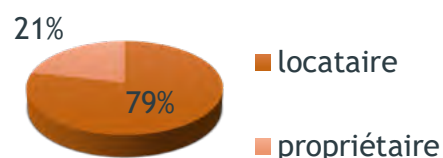
## LE MONTET



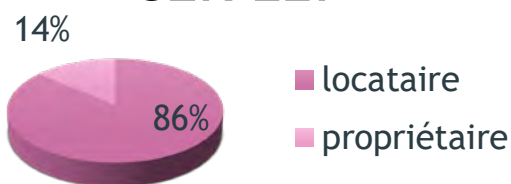
## LURCY



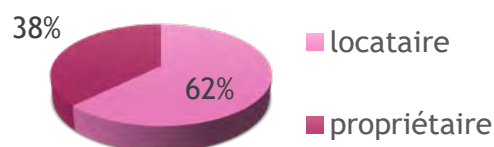
## SOUVIGNY



## CÉRILLY



## COMMUNES LIMITROPHES



Locataires	133
BOURBON	37
LE MONTET	28
SOUVIGNY	22
CERILLY	19
LURCY-LEVIS	22
COMMUNES LIMITROPHES	5
Propriétaires	33
BOURBON	9
LE MONTET	3
SOUVIGNY	6
CERILLY	3
LURCY-LEVIS	9
COMMUNES LIMITROPHES	3
Total général	166

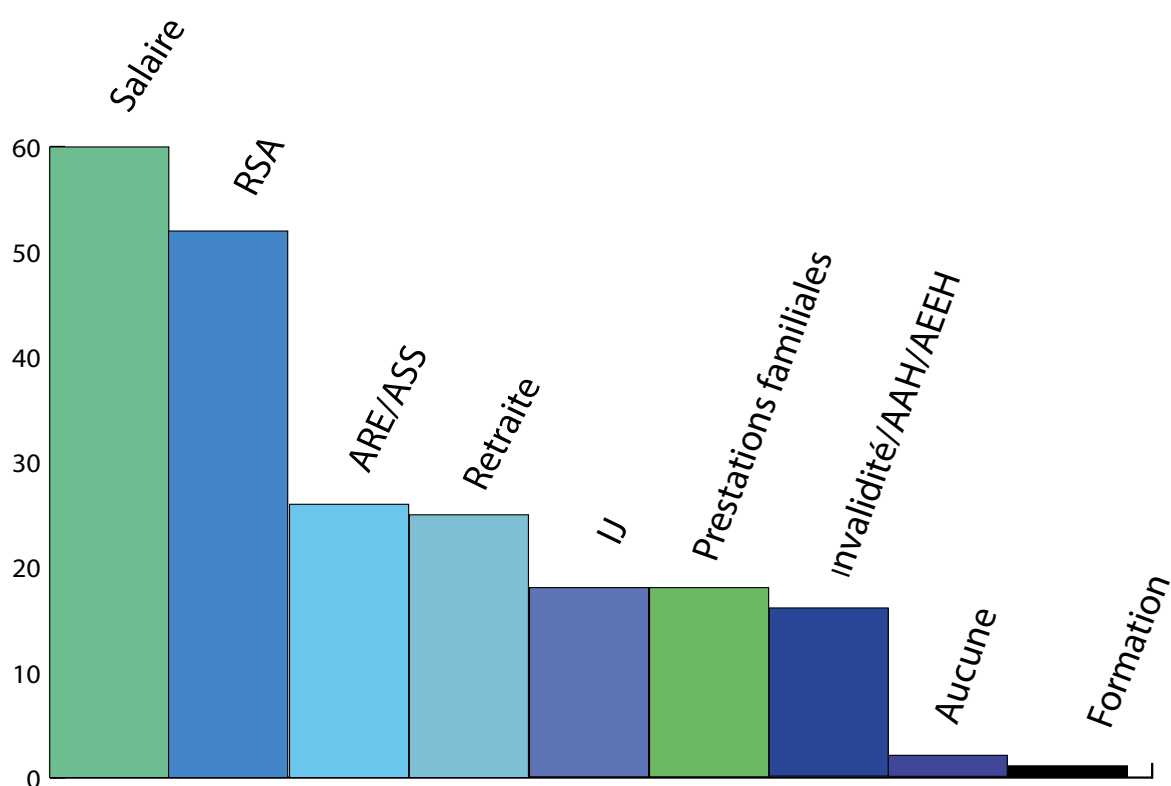
Le nombre de propriétaires en difficulté représente **20% des 166 familles aidées**





## TYPES DE RESSOURCES DES FAMILLES

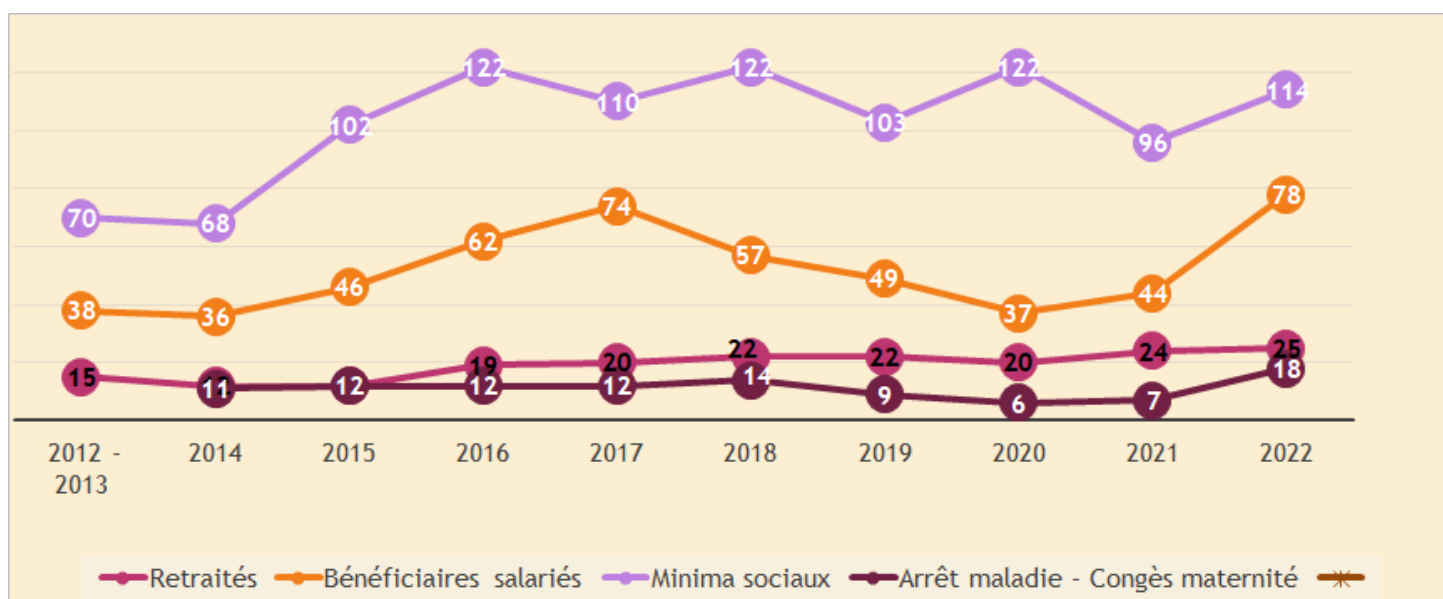
	BOURBON	LE MONTET	SOUVIGNY	CERILLY	LURCY-LEVIS	COMMUNES LIMITOPHES	Total général
Salaire	19	12	11	7	6	4	59
RSA	18	12	9	7	6		52
ARE/ASS	7	7	4	2	5	1	26
Retraite	1	3	4	5	12		25
Prestations familiales	8	5	1	1	3		18
Indemnités maladie	8	3		1	3	3	18
Invalidité/AAH/AEEH	1	3	4	4	4		16
Aucune	1					1	2
Formation	1						1
<b>Total général</b>	<b>64</b>	<b>45</b>	<b>33</b>	<b>27</b>	<b>39</b>	<b>9</b>	<b>217 Adultes</b>



# STATUTS DES BÉNÉFICIAIRES

**36 % DES BÉNÉFICIAIRES ONT UN EMPLOI**

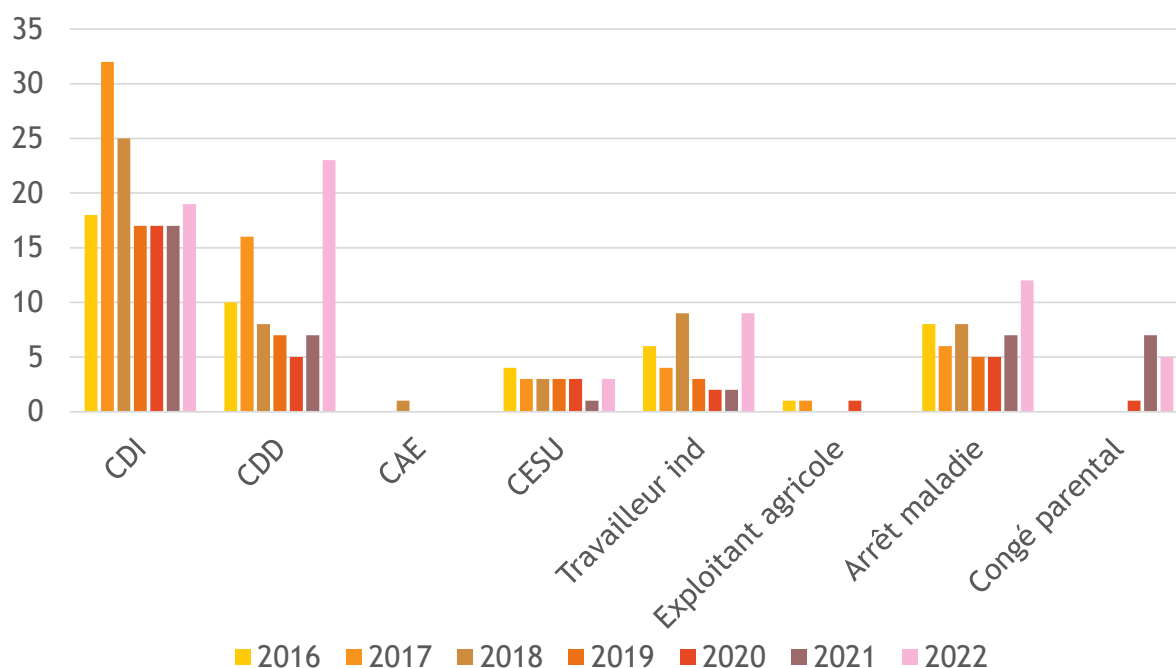
En emploi	78
En retraite	25
Sans emploi	114
Total général	217 personnes



## 78 FAMILLES EN ACTIVITÉ / TYPES DE CONTRAT

	Plein temps	Mi-temps	Temps partiel	Arrêts mala- die et autres	Total général
CDD	8	2	13		23
CDI	12	2	5		19
CESU		1	2		3
Intérim	4	2			6
Apprentissage			1		1
Congé parental				5	5
Travailleur indépendant	4		5		9
Arrêt maladie				12	12
<b>Total général</b>	<b>28</b>	<b>7</b>	<b>26</b>	<b>17</b>	<b>78</b>

**78 FAMILLES BÉNÉFICIAIRES SUR 166 PERÇOIVENT  
DES REVENUS D'ACTIVITÉ PROFESSIONNELLE  
24% DES CONTRATS SONT DES CDI**



## ACCOMPAGNEMENT AVEC LA CONSEILLÈRE EN ÉCONOMIE SOCIALE ET FAMILIALE



**1607 HEURES  
D'ACCOMPAGNEMENT**

Le travail de la CESF avec les familles est garant du bon fonctionnement de l'action. Elle vérifie que les économies réalisées par l'achat des produits alimentaires à moindre coût soient utilisées pour les objectifs définis dans le contrat signé à l'entrée.

Elle se déplace sur chacun des sites pour recevoir les bénéficiaires.

**La CESF accompagne toutes les familles qu'elle voit en entretien au moins 1 fois par mois, et plus selon les besoins, sur les temps d'ouverture : gestion des économies réalisées à l'épicerie, suivi des objectifs du contrat, accompagnement budgétaire, conseils d'ordre administratif, soutien dans les démarches.**

- Elle gère les bilans avec les familles et les travailleurs sociaux lorsque les bénéficiaires arrivent en fin de contrat.
- Elle organise les animations et ateliers qui sont proposés aux bénéficiaires

Elle coordonne la livraison des colis.

- Elle encadre également les élèves en formation CESF ou TISF qui peuvent venir en stage dans le cadre de leurs études.

Elle a également été la tutrice d'une apprentie CESF embauchée par l'épicerie pour sa 2ème année de BTS.



# TYPES DE PROBLÉMATIQUES FINANCIÈRES RÉSOLUES AVEC LES ÉCONOMIES RÉALISÉES SUR LE BUDGET ALIMENTATION

Plusieurs problématiques peuvent être réglées par une même famille avec un renouvellement du contrat (12 mois maxi).

	BOURBON	CERILLY	LE MONTET	LURCY- LEVIS	SOUVIGNY	COMMUNES LIMITOPHES	Total général	2021
facture	61	39	37	46	56	11	250	190
frais de soins	1	1	3	1	1		7	6
transport	15	3	9	8	6	3	44	25
équipement/ mobilier	6	4	2	1	5	2	20	12
loisirs enfant	1			1			2	2
frais judiciaire	5		1	2	2		10	2
frais vétérinaire	1		1		2		4	1
frais d'obsèques	2			2			4	1
<b>Total général</b>	<b>92</b>	<b>47</b>	<b>53</b>	<b>61</b>	<b>72</b>	<b>16</b>	<b>341</b>	<b>239</b>

**LE RÈGLEMENT DES FACTURES QUI CONCERNENT  
DES CHARGES COURANTES EST EN FORTE AUGMENTATION ET RESTE  
L'UN DES OBJECTIFS PRINCIPAUX  
AVEC 73% DES ORIENTATIONS À L'ÉPICERIE**

**LE TRANSPORT, AVEC LES RÉPARATIONS DE VÉHICULES,  
L'AIDE AUX DÉPLACEMENTS (EMPLOI, FORMATION, PARENTALITÉ)  
A AUGMENTÉ DE 43 %**





# TYPES DE FACTURES PAYÉES PAR LES ÉCONOMIES RÉALISÉES À L'ÉPICERIE SOLIDAIRE


	2022	2021
Eau	64	46
Chauffage	60	44
Loyer	35	29
Cantine/internat	24	15
Impôts	20	19
Assurance/mutuelle	13	9
Trop perçu	10	9
Découvert bancaire	10	8
Téléphone/internet	8	2
Ordures ménagères	6	9
<b>Total général</b>	<b>250</b>	<b>190</b>

**LE RÈGLEMENT DES FACTURES D'EAU ET D'ÉNERGIE REPRÉSENTE 50 %  
DES PAIEMENTS EFFECTUÉS AVEC LES ÉCONOMIES  
RÉALISÉES À L'ÉPICERIE SOLIDAIRE.**

**LES DETTES DE LOYERS REPRÉSENTENT 14%**

**CANTINES : 10%**

**IMPÔTS : 8%**



# COMPARATIF ADHÉSIONS DES COMMUNES / ÉCONOMIES RÉALISÉES PAR LES FAMILLES EN FIN DE CONTRAT

	Somme de Cotisation	Nombre de familles	Total économisé
<b>BOURBON</b>	<b>5 927 €</b>	<b>46</b>	<b>25 528 €</b>
BOURBON	2 644 €	21	11 754 €
FRANCHESSE	487 €	2	386 €
YGRANDE	795 €	4	1 449 €
VIEURE	284 €	1	200 €
SAINT AUBIN LE MONIAL	280 €	1	600 €
BUXIERES LES MINES	1 049 €	10	7 769 €
SAINT PLAISIR	388 €	7	3 370 €
<b>LE MONTET</b>	<b>3 065 €</b>	<b>31</b>	<b>17 718 €</b>
CHATILLON	318 €	2	766 €
LE MONTET	482 €	7	2 674 €
ROCLES	385 €	3	930 €
SAINT SORNIN	240 €	1	1 797 €
CRESSANGES	640 €	5	3 158 €
TRONGET	1 000 €	11	7 321 €
DEUX-CHAISES		2	1 072 €
<b>SOUVIGNY</b>	<b>4 517 €</b>	<b>28</b>	<b>20 005 €</b>
AGONGES	321 €	1	1 153 €
MEILLERS	140 €	1	233 €
NOYANT	630 €	8	7 643 €
SOUVIGNY	1 747 €	11	8 032 €
GIPCY	243 €		
AUTRY-ISSARDS	328 €	1	475 €
SAINT MENOUX	1 108 €	6	2 469 €
<b>CERILLY</b>	<b>4 110 €</b>	<b>22</b>	<b>12 762 €</b>
THENEUILLE	385 €		
CERILLY	1 329 €	8	5 529 €
VALIGNY	388 €		
SAINT BONNET TRONCAIS	0 €	3	1 253 €
MEAULNE/VITRAY	904 €	2	941 €
L'ETELON	95 €		
AINAY LE CHÂTEAU	1 009 €	9	5 039 €



<b>LURCY-LEVIS</b>	<b>4 277 €</b>	<b>31</b>	<b>16 648 €</b>
COULEUVRE	597 €	2	1 596 €
LE VEURDRE	464 €	4	2 525 €
LIMOISE	154 €	2	995 €
LURCY LEVIS	1 923 €	14	3 960 €
NEURE	185 €	1	1 790 €
POUZY-MESANGY	409 €	2	1 133 €
CHÂTEAU SUR ALLIER	180 €	3	3 310
SAINT LEOPARDIN D'AUGY	365 €	3	1 339 €
<b>COMMUNES LIMITOPHES</b>	<b>2 128 €</b>	<b>8</b>	<b>5 292 €</b>
LE BRETHON	335 €		
LOUROUX-BOURBONNAIS	229 €	1	685 €
VALLON-EN-SULLY	1 564 €	7	4 607 €
HERISSON	630 €		
<b>TOTAL</b>	<b>24 024 €</b>	<b>166</b>	<b>97 953 €</b>

**LE MONTANT TOTAL DES COTISATIONS VERSÉES  
PAR LES 37 COMMUNES ADHÉRENTES S'ÉLÈVE À : 24 024 €**

**1€ DE COTISATION = 4 € RÉGLÉS PAR LES BÉNÉFICIAIRES  
(2, 60 € EN 2021)**

**LE MONTANT TOTAL DES ÉCONOMIES RÉALISÉES SUR LE BUDGET ALIMENTATION  
PAR LES FAMILLES AYANT TERMINÉ LEUR CONTRAT  
A PERMIS DE RÉGLER DES PROBLÉMATIQUES FINANCIÈRES  
D'UN MONTANT DE :**

**97 953 €  
(64 028 € EN 2021)**



## AIDES D'URGENCE :

Communes	CAP			Secours Catholique			C.C.A.S.		
	Montant de l'aide	Nb Familles	Nb Personnes	Montant de l'aide	Nb Familles	Nb Personnes	Montant de l'aide	Nb Fa-	Nb Per-
<b>BOURBON-L'ARCHAMBAULT</b>	<b>1 390 €</b>	<b>15</b>	<b>41</b>	<b>3 646 €</b>	<b>38</b>	<b>104</b>	<b>20 €</b>	<b>1</b>	<b>1</b>
Bourbon-l'Archambault	1 010 €	8	18	2 092 €	20	53	20 €	1	1
Buxières-les-Mines				610 €	10	38			
Franchesse	30 €	1	1	30 €	1	2			
Saint-Aubin-le-Monial				80 €	1	1			
Saint-Hilaire				90 €	1	1			
Saint-Plaisir	100 €	2	11	200 €	1	4			
Vieure	30 €	1	2	350 €	2	3			
Ygrande	220 €	3	9	193 €	2	2			
<b>CÉRILLY</b>	<b>470 €</b>	<b>6</b>	<b>9</b>	<b>18 €</b>	<b>1</b>	<b>5</b>	<b>0 €</b>	<b>0</b>	<b>0</b>
Braize				18 €	1	5			
Cérilly	390 €	4	7						
Saint-Bonnet-Tronçais	70 €	1	1						
Theneuille	10 €	1	1						
<b>LURCY-LÉVIS</b>	<b>360 €</b>	<b>6</b>	<b>18</b>	<b>1 511 €</b>	<b>15</b>	<b>41</b>	<b>0 €</b>	<b>0</b>	<b>0</b>
Couzon				70 €	1	2			
Le Veudre	80 €	1	2	195 €	3	5			
Limoise	90 €	2	2						
Lurcy-Lévis	80 €	1	5	220 €	4	11			
Pouzy-Mésangy				135 €	1	3			
Saint-Léopardin-d'Augy	110 €	2	9	890 €	6	20			
<b>SOUVIGNY</b>	<b>520 €</b>	<b>10</b>	<b>21</b>	<b>84 €</b>	<b>3</b>	<b>4</b>	<b>0 €</b>	<b>0</b>	<b>0</b>
Agonges	80 €	1	3						
Autry-Issards	20 €	1	3						
Gipcy				40 €	1	2			
Meillers	50 €	1	1						
Noyant-d'Allier	100 €	2	2						



Communes	CAP			Secours Catholique			C.C.A.S.		
	Montant de l'aide	Nb Fa-milles	Nb Per-sonnes	Montant de l'aide	Nb Fa-milles	Nb Per-sonnes	Montant de l'aide	Nb Fa-	Nb Per-
Saint-Menoux	160 €	2	6	44 €	2	2			
Souigny	100 €	2	3						
Treban	10 €	1	3						
<b>TRONGET</b>	<b>720 €</b>	<b>12</b>	<b>29</b>	<b>0 €</b>	<b>0</b>	<b>0</b>	<b>667 €</b>	<b>2</b>	<b>10</b>
Châtillon	60 €	1	1						
Cressanges	260 €	4	15						
Deux-Chaises	60 €	1	2						
Le Montet	140 €	3	7						
Rocles	130 €	1	1						
Tronget	70 €	2	3				667 €	2	10
<b>COMMUNES LIMITOPHES</b>	<b>0 €</b>	<b>0</b>	<b>0</b>	<b>78 €</b>	<b>2</b>	<b>5</b>	<b>0 €</b>	<b>0</b>	<b>0</b>
Hérisson									
Le Brethon									
Louroux-Bourbonnais				78 €	2	5			
Vallon-en-Sully									
<b>Total général</b>	<b>3 460 €</b>	<b>49</b>	<b>118</b>	<b>5 336 €</b>	<b>59</b>	<b>159</b>	<b>687 €</b>	<b>3</b>	<b>11</b>

**MISSION LOCALE**



**ANEF**



Secteur cantonal	MISSION LOCALE			ANEF		
	Montant de l'aide	Nb Fa-milles	Nb Per-sonnes	Montant de l'aide	Nb Fa-milles	Nb Per-sonnes
<b>BOURBON-L'ARCHAMBAULT</b>	<b>0 €</b>	<b>0</b>	<b>0</b>	<b>609 €</b>	<b>5</b>	<b>8</b>
<b>TRONGET</b>	<b>90 €</b>	<b>2</b>	<b>3</b>	<b>667 €</b>	<b>2</b>	<b>10</b>
<b>Total général</b>	<b>90 €</b>	<b>2</b>	<b>3</b>	<b>1 277 €</b>	<b>7</b>	<b>18</b>





## TOTAL DES AIDES D'URGENCE

Communes par cantons	Montant	Total Nb familles	Total Nb personnes
<b>Bourbon-l'Archambault</b>	<b>5 056 €</b>	<b>54</b>	<b>146</b>
Bourbon-l'Archambault	3 122 €	29	72
Buxières-les-Mines	610 €	10	38
Franchesse	60 €	2	3
Saint-Aubin-le-Monial	80 €	1	1
Saint-Hilaire	90 €	1	1
Saint-Plaisir	300 €	3	15
Vieure	380 €	3	5
Ygrande	413 €	5	11
<b>Cérilly</b>	<b>488 €</b>	<b>7</b>	<b>14</b>
Braize	18 €	1	5
Cérilly	390 €	4	7
Saint-Bonnet-Tronçais	70 €	1	1
Theneuille	10 €	1	1
<b>Lucy-Lévis</b>	<b>1 871 €</b>	<b>21</b>	<b>59</b>
Couzon	70 €	1	2
Le Veudre	275 €	4	7
Limoise	90 €	2	2
Lucy-Lévis	300 €	5	16
Pouzy-Mésangy	135 €	1	3
Saint-Léopardin-d'Augy	1 000 €	8	29
<b>Souvigny</b>	<b>604 €</b>	<b>13</b>	<b>25</b>
Agonges	80 €	1	3
Autry-Issards	20 €	1	3
Gipcy	40 €	1	2
Meillers	50 €	1	1
Noyant-d'Allier	100 €	2	2
Saint-Menoux	204 €	4	8
Souvigny	100 €	2	3
Treban	10 €	1	3



Communes	Montant	Nb de familles	Nb de personnes
<b>Tronget</b>	<b>1 387 €</b>	<b>14</b>	<b>39</b>
Châtillon	60 €	1	1
Cressanges	260 €	4	15
Deux-Chaises	60 €	1	2
Le Montet	140 €	3	7
Rocles	130 €	1	1
Tronget	737 €	4	13
<b>Communes limitrophes</b>	<b>78 €</b>	<b>2</b>	<b>5</b>
Hérisson	0 €	0	0
Le Brethon	0 €	0	0
Louroux-Bourbonnais	78 €	2	5
Vallon-en-Sully	0 €	0	0
<b>Total général</b>	<b>9 483 €</b>	<b>111</b>	<b>288</b>

➔ **2022 : 9483 €**  
**288 PERSONNES**  
**111 FAMILLES**

**(2021 : 5980 €**  
**197 PERSONNES**  
**76 FAMILLES )**

**FORTE AUGMENTATION DES AIDES**  
**DU SECOURS CATHOLIQUE :**  
**+ 48%**



# OUVERTURES DES SITES ET LIVRAISONS

L'épicerie solidaire dispose de 5 sites de vente afin d'être au plus près des habitants. Le local de Souvigny a ouvert ses portes en janvier 2022.

Ces locaux sont mis à disposition par les communes, soit à titre gratuit, soit avec une participation aux charges.

Les ventes s'effectuent une demie-journée par semaine sur chacun d'eux.



**Tronget:**  
**Lundi de 13h30 à 16h**




**Cérilly:**  
**Mardi de 13h30 à 16h**



**Lurcy-Lévis:**  
**Mercredi de 13h30 à 16h**



**Bourbon l'Archambault:**  
**Jeudi de 10h30 à 16h30**



**Souvigny:**  
**Vendredi de 10h à 12h**



## Poursuite des livraisons :

Pour les bénéficiaires qui rencontrent des difficultés de déplacement ou de disponibilité, et sous couvert du travailleur social, une livraison de colis à domicile est possible.

Avec la condition de participer une fois par mois à un entretien en présentiel avec la CESF dans le cadre de l'accompagnement sur la gestion des économies.

La gestion des commandes se fait en direct par téléphone avec le bénéficiaire. Puis le colis est préparé et la livraison s'effectue au domicile comme convenu avec la personne.

**En 2022, 188 COLIS ONT ÉTÉ LIVRÉS POUR 30 FAMILLES.**



# VÉHICULES ET TRANSPORT

Pour la logistique, le réapprovisionnement de chacun de ses 5 lieux de vente, l'Épicerie Solidaire possède 5 véhicules.

**83 906 kms parcourus pour un budget global de 13 000 €  
(5100 kms en 2021).**

- **Berlingo** : ce véhicule sert quotidiennement pour le transport des marchandises lors des ramasses à Carrefour Market et Aldi à Bourbon, Intermarché Souvigny et l'approvisionnement à la banque alimentaire Moulins. Il est également utilisé pour se rendre sur les sites de Tronget, Lurcy-Lévis, Cérilly, Souvigny pour la vente ou pour l'entretien des locaux. En 2022, 16 628 kms ont été parcourus (14 459 en 2021), ce qui représente un budget carburant et entretien de 1880 €
- **Kangoo** : véhicule réfrigéré: ce véhicule est destiné au transport des marchandises, particulièrement les produits frais –17 887 kms parcourus (19 213 Kms en 2021) – budget: 2553 € (carburant et entretien)
- **Boxer** : ce véhicule 7 places, est utilisé chaque jour pour emmener l'approvisionnement, les salariés sur les sites de vente ou encore les bénéficiaires. 23 208 kms (17297 kms en 2021) pour un budget de 5640€.

## Les véhicules servent également à la livraison des colis.

- **Berlingo 5 places** : véhicule de déplacement pour les salariés et transport des bénéficiaires dans le cadre des nouvelles activités. Financement Conseil Régional et Crédit Agricole 17 852 Kms pour un budget de 1866€.
- **Jumper frigorifique** : ce véhicule est mis à la location dans le cadre des nouvelles activités. Financement appel à projet « Alimentation locale et solidaire », 9028Kms pour un budget de 1108€.

- **Un nouveau véhicule 9 places** sera acheté en 2023 avec un financement FDI dans le cadre du développement des activités transport solidaire.







## LES ATELIERS





## LES ATELIERS

**52 ateliers collectifs** ont été proposés aux familles hors temps d'accueil (23 en 2021). Ils sont préparés et encadrés par la CESF de la structure et l'animatrice salariée du chantier d'insertion.

Les temps d'accueil animés par l'animatrice du chantier d'insertion permettent également à tous les bénéficiaires **d'avoir un temps d'échange, de lien social et de participer à de petites activités.**

**Total des heures en ateliers collectifs et sur le temps d'accueil : 470 h**

ATELIERS COLLECTIFS	NOMBRE ATELIERS	NOMBRE PARTICIPANTS	NOMBRE HEURES
Fabrications produits ménagers	2	9	6
Loisirs créatifs	17	89	51
Activité physique	10	50	30
Ateliers parents / enfants	3	36	9
Petit déjeuner	9	64	27
Cinéma	10	68	20
Cuisine	1	8	3
<b>TOTAL</b>	<b>52</b>	<b>324</b>	<b>146</b>



# APPROVISIONNEMENT ALIMENTAIRE



# APPROVISIONNEMENT ALIMENTAIRE

En 2022, l'Épicerie Solidaire du Bocage Bourbonnais a enregistré **91 tonnes** de marchandises. L'approvisionnement provient principalement de la Banque Alimentaire Auvergne, antenne de Moulins : **75,411 tonnes en 2022**. Le coût de participation est de 0,11€/kg. **Coût total annuel : 8295 €.**

L'Épicerie s'approvisionne chaque jour en produits :

- 4 fois par semaine à l'antenne de la BA Moulins
- Tous les jours, des ramasses sont effectuées à Carrefour Market, au Aldi de Bourbon, et à l'Intermarché de Souvigny (sauf période d'ouverture des Restos du Cœur - 2 jours en moins sur 5)

En novembre, l'Épicerie a participé à la collecte nationale de la Banque Alimentaire. Le personnel et des bénévoles se sont relayés sur 2 jours pour être présents et gérer la collecte des marchandises à Carrefour Market, au Aldi de Bourbon et à l'Intermarché de Souvigny.

## **REMERCIEMENTS À CES COMMERCES POUR LEURS DONS DE PRODUITS.**



## Achats d'approvisionnement

L'enveloppe CNES pour l'achat de denrées alimentaires s'est élevée à **8004€** (9436 € en 2021) pour l'épicerie de Bourbon. **Encore une baisse conséquente de cette subvention; l'explication étant que le nombre d'épiceries solidaires adhérentes à l'ANDES en France augmente mais pas la subvention donnée par l'Etat.**

Les commandes portent sur des conserves, du café, du lait, des produits surgelés et des produits locaux comme la viande de SICABA Bourbon.

Les achats ont été effectués à l'Intermarché Souvigny, à Carrefour Market Bourbon et auprès de producteurs locaux.

L'Épicerie vend à 30% du prix marchand - Les produits sont très variés et de qualité. Les produits locaux et bio sont de plus en plus présents.

**EN 2022, LE MONTANT TOTAL DES VENTES  
S'ÉLÈVE À 54 199€**

**+ 30% PAR RAPPORT À 2021**





## APPROVISIONNEMENT AUPRÈS DES PRODUCTEURS LOCAUX

Des commandes sont également passées auprès des producteurs locaux via le site Agrilocal03, ou par nous mêmes directement.

Une partie du CNES a été utilisée pour l'achat de ces produits :

- **Viande :**

SICABA Bourbon : steaks hachés et côtes de porc surgelés

***LES BÉNÉFICIAIRES APPRÉCIENT LA QUALITÉ ET LE PRIX DE CES MARCHANDISES  
PRODUITES SUR LE TERRITOIRE.***



# FINANCEMENTS 2022

Remerciements à tous les partenaires financiers qui soutiennent l'Épicerie Solidaire, permettant la pérennité de la structure et son développement dans un objectif de cohésion sociale, de soutien aux populations du territoire en difficulté.

- Conseil Départemental de l'Allier: fonctionnement: 32 500 € + contribution exceptionnelle de 7 500 €
- Communes adhérentes: 24 024 €
- DDEFPP : 7 500 €
- CAF: fonctionnement: 10 000€
- MSA: 2 000€
- CNES ANDES: programme approvisionnement 2022 : 8 004 €
- FDVA: 1 000€
- Kellogs France: 950 € - Kits petits déjeuners et ateliers



**ET TOUTES LE COMMUNES ADHÉRENTES**





## SERVICES AU TERRITOIRE



# BILAN 2022 : SERVICES AU TERRITOIRE

CRÉATION DE 6 POSTES CDDI soit 4,21 ETP

**CHIFFRE D'AFFAIRE 2022 : 11 085 €**  
**(PRÉVISIONNEL : 10 000 €)**

## Soutien à l'évènementiel :

**45 prestations**  
**pour un CA de 6772 € - soit 61% du CA total**

- Aide à la logistique : montage barnum, mise en place salle de réunion/conférence/repas, rangement/démontage, nettoyage site, ...
- Aide à la diffusion : collage d'affiches sur le territoire du département et des départements limitrophes, distribution de flyers dans les boîtes aux lettres...



## Location camion frigo :

**27 prestations pour un CA de 3290 € soit 30%**



## Transports pour les bénéficiaires et autres :

**226 prestations pour un CA de 1035 € soit 9%**

### Les Partenaires/Clients :

UNRPA

Nabab

Jazz dans le Bocage

Comité des Fêtes de Tronget

COM'1

Centre Social l'Escale

Hadra festival

La Fondation Le Pal

IREPS

Caisse locale du CA

Association du Vieux Bourbon

Comité des œuvres Sociales de Bourbon l'Archambault

CCAS Bourbon

CCAS Tronget

Commune de Bourbon

SICABA

Jeunes Agriculteurs de l'Allier

Comité des Fêtes de Bourbon

Comité des Fêtes de Vallon en Sully

Commune de Cressanges

Association Office Municipal des Sports de Bourbon

Association Lurcy Sport Loisir

RQQG

Office de tourisme de Bourbon



# SUITE DU DÉVELOPPEMENT DE LA COMMUNICATION



# POURSUITE DU DÉVELOPPEMENT DES OUTILS DE COMMUNICATION

Conception et édition du flyer général de présentation de l'Épicerie :



Site internet



Page Facebook



## Optimisation de l'information sur nos lieux de ventes

Des étiquettes lisibles avec des codes couleurs donnant des informations nutritionnelles sur les produits !





Des lignes de rive pour égayer nos linéaires



Codes à barre avec prix



Des plaques signalétiques sur la façade de nos lieux de vente et d'animation



Des affiches et stickers :



Et un superbe reportage sur France 3...

Pour voir la vidéo, l'URL ou le QR Code :

<https://vimeo.com/711635674>





# LE CHANTIER D'INSERTION ÉPICERIE SOLIDAIRE ET SERVICES AU TERRITOIRE





## 25 PERSONNES ONT TRAVILLÉ SUR L'ACTION

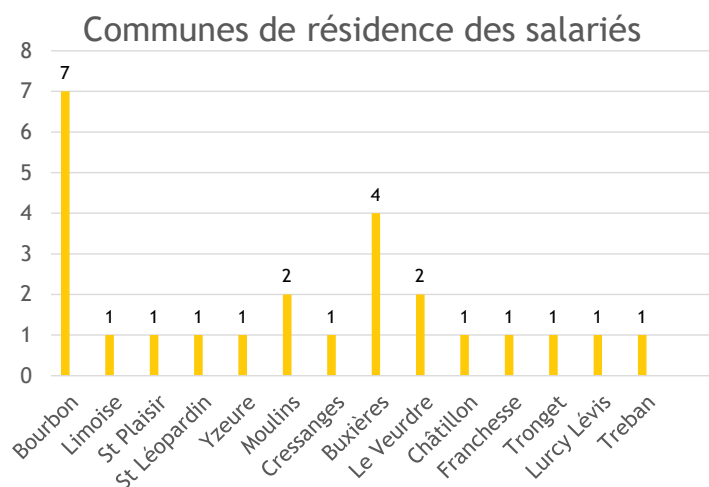
Parmi ces 25 personnes, 12 étaient des femmes, 15 étaient des bénéficiaires du RSA. Le chantier s'appuie sur les différentes activités de l'Épicerie Solidaire et les postes de travail sont répartis comme suit :

- ELS, approvisionnement, entretien des sites : 5 salariés à 26h
- Caisse, vente : 2 salariés
- Petit secrétariat, gestion de stocks : 1 salarié
- Animation, accueil : 1 salarié

**En janvier 2022**, 6 nouveaux postes ont été créés pour les nouvelles activités :

- Communication
- Soutien à l'évènementiel : mise en place de salles, nettoyage, distribution de flyers, collage d'affiches, montage de barnum...
- Gestion du véhicule frigo pour la location : entretien, dépose sur le lieu de location...
- Transport solidaire: conduite des bénéficiaires de leur domicile à leur lieu de rendez-vous...

### **LES PERSONNES RECRUTÉES SUR LE CHANTIER SONT EN PRIORITÉ DES HABITANTS QUI RÉSIDENT SUR LE TERRITOIRE DE L'ÉPICERIE SOLIDAIRE**



## Sorties 2022 :

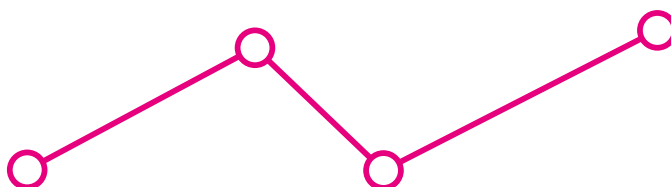
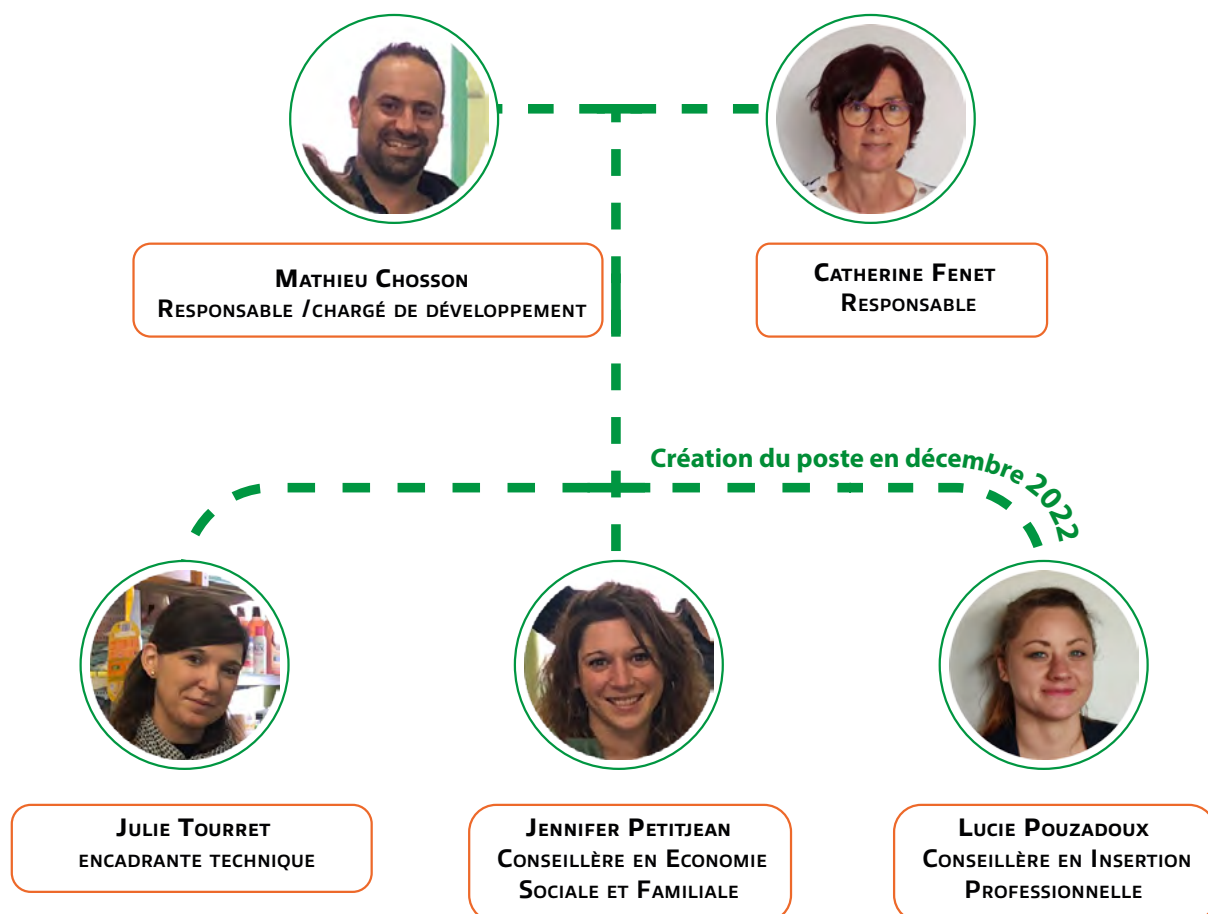
- 1 CDI Intermarché Souvigny
- 1 CDI Mr Bricolage Saint Pourçain
- 1 CDI Carrefour Market Yzeure
- 1 création d'entreprise secteur création jeux vidéos
- 1 CDD SICABA Bourbon
- 1 CDD Centre Hospitalier Bourbon
- 1 CDI Aldi (Cantal)
- 1 CUI commune de Bourbon
- 1 CUI commune de Bourbon suivi d'un apprentissage espaces verts
- 1 Suivi santé
- 1 suivi CAP EMPLOI
- 1 démission

## Financements

- ❑ Conseil Départemental de l'Allier: 24 581€ partie Epicerie - 6 188 € partie services au territoire
- ❑ Conseil Régional: 4 810 €
- ❑ État : aide socle (financement des contrats CDDI à 105% ) : 209 695 €
- ❑ Aide modulée État (aide aux postes et aide en fonction des résultats – caractéristiques des publics, efforts d'insertion, résultats obtenus – montant attribué entre 0 et 10% de l'aide socle )




## Organisation / Salariés permanents



## OBJECTIFS 2023



## Services au territoire :



Poursuite du développement des activités "services au territoire"

- Soutien aux associations, aux collectivités pour la mise en place de salles, nettoyage, installation de barnum, collage d'affiches...
- Location d'un véhicule froid aux particuliers, associations, collectivités, entreprises.
- Transport des bénéficiaires pour des rendez-vous médicaux, administratifs...


## Sensibilisation aux outils numériques



Mise en place d'un atelier informatique en partenariat avec TZ/Com1 et la Communauté de Communes dans le cadre de l'appel à projet "**Déclic du numérique**" à destination des publics ne maîtrisant pas l'outil informatique.

## Investissement

Achat d'un nouveau véhicule pour le service transport solidaire



## Communication

Poursuite du développement des outils de communication : site Internet, page Facebook, signalétique magasins...





***WWW.EPICERIE-SOLIDAIRE-BOCAGE03.FR***

